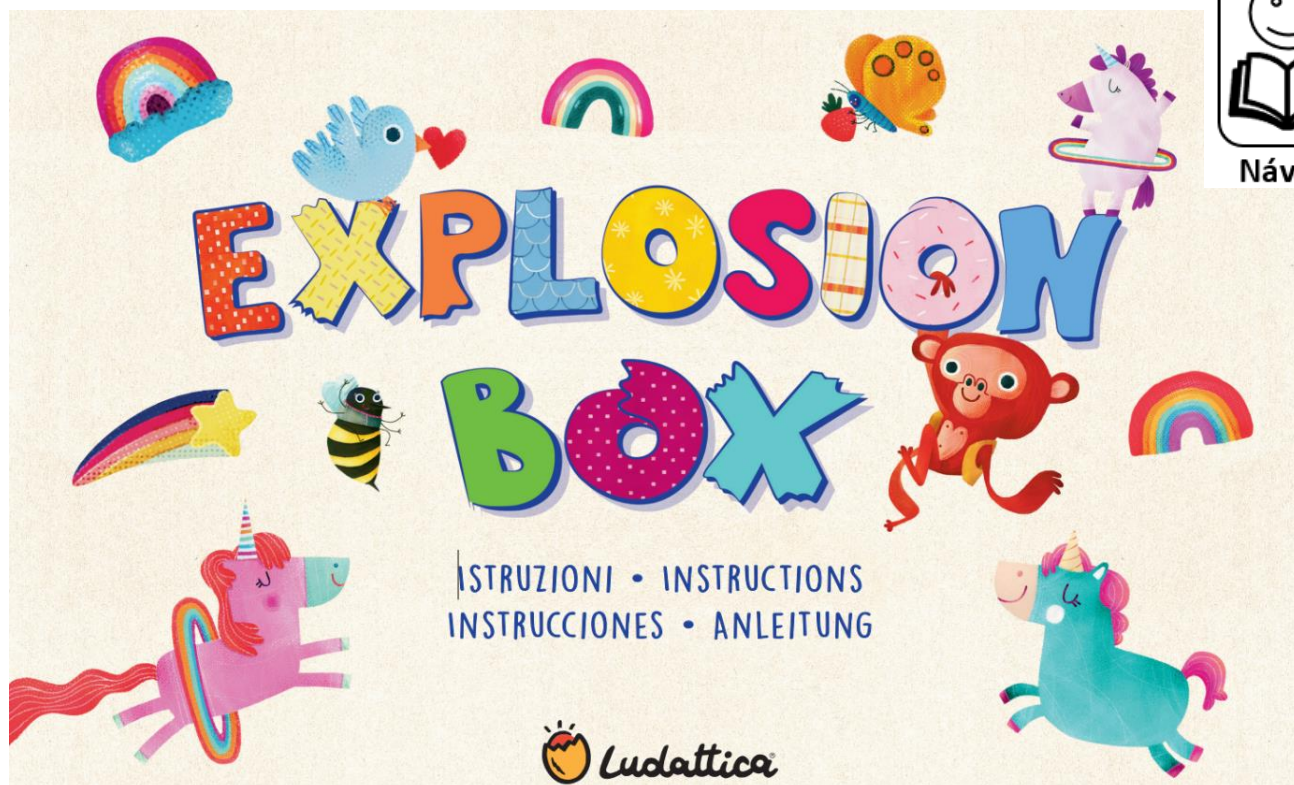




Návod



Explodující krabice plná překvapení

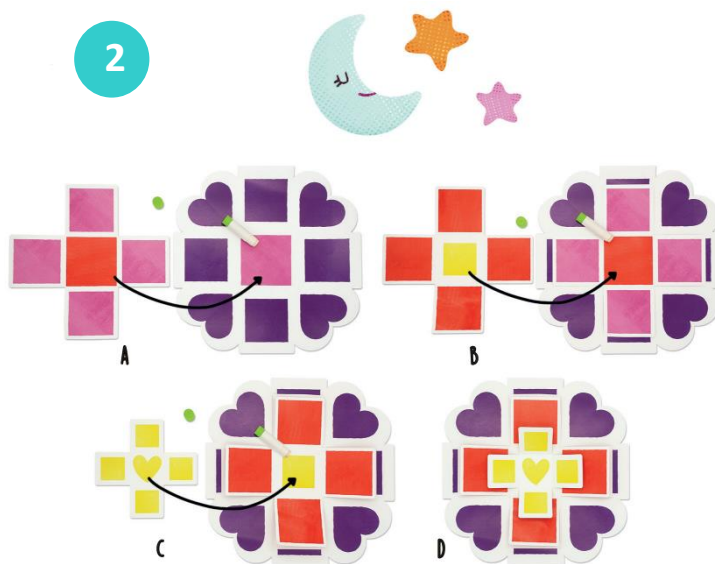
kreativní set

1



Shromáždí své vzpomínky a uloží je do explodující krabice plné překvapení!

2



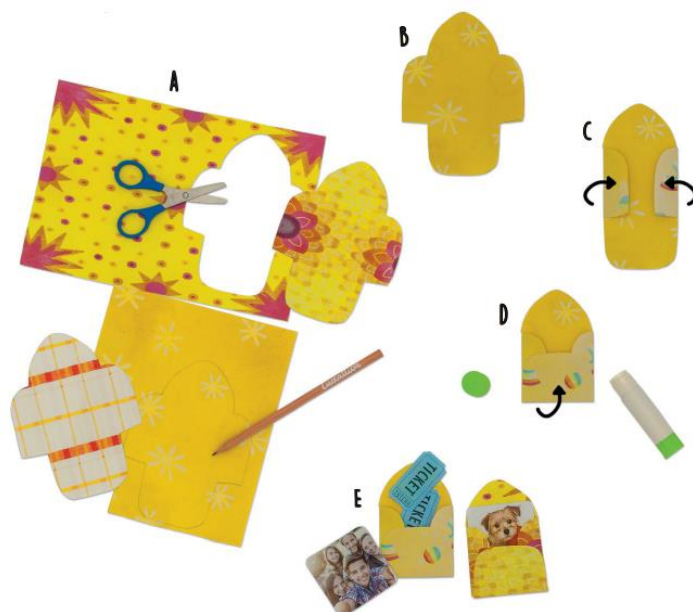
Sestav a přilep prostřední část každé papírové úrovně k té druhé, jak je ukázáno na obrázku.

3



Použij šablonu a tužku k namalování tvarů na barevný papír. Pak tvary vystříhni a nalep, vyzdobíš si tak krabici.

4



Stejným způsobem vytvoř malé obálky a nalep je na strany krabice, kde chceš uložit fotografie, citáty, drobné vzpomínky.

5



Stejným způsobem dej svým fotografiím obrys/siluetu, nalep je na jednotlivé tvary a vlož je do obálek.

6



Ozdoob krabici samolepkami, lepidlem se třpytkami, fixou s parfémovaným razítkem.



7



Slož víka, jak je zde
vyobrazeno.

8



Ozdob víka stuhou.

9



Umísti každé víko na své
místo, svou úroveň.



10



Krabici můžeš dát někomu výjimečnému, nebo v ní uchovávat své vlastní vzpomínky.

⚠ Varování: Není vhodné pro děti mladší 3 let. Obsahuje malé části, které mohou být polknuty. Žádné z částí nevkládejte do úst. Obsahuje ostré nástroje, používat pod dohledem dospělé osoby. Výrobek a jeho zpracování odpovídá normě EN 71 o „bezpečnosti hraček“.

Set obsahuje:

čtyřúrovňový box pro zdobení, 3 víka k sestavení, vyskakovací prvky, samolepky, šablonu, parfémované pero a razítko, třpytivé lepidlo, lepidlo na papír, nůžky, tužku, dekorační papír, stuhu.

Kód: LT21313

Materiál: papír, plast, inkoust, lepidlo, kov, grafit, dřevo, textilie.

Vyrobeno v Itálii firmou Educational S.r.l., Teramo.

Toypex s.r.o.

V Půstkách 462

252 41 Dolní Břežany

DIČ: CZ44012853

info@toypex.cz

www.TOYPEX.cz